

# GR-T42R5

## 内R500テーパローラコンベヤ

スチール製

テーパローラコンベヤ



スチール製



中荷重



フリーサイズ



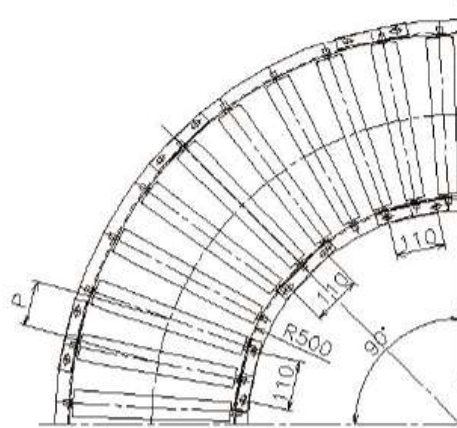
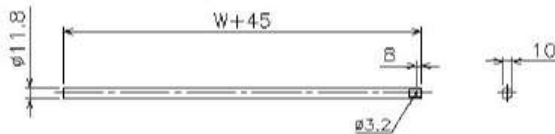
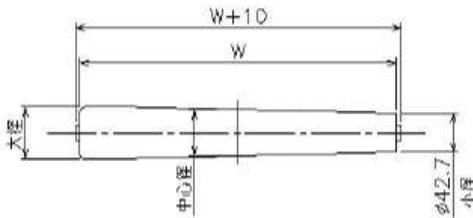
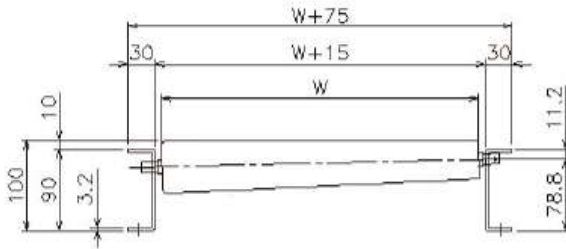
RoHS



シャフト径  
Φ12  
パイプ

フレーム  
スチール製  
{90x30x3.2

ベアリング  
フレス  
ベアリング



※カーブコンベヤのピッチ (P) はセンターピッチとなります。

単位 (mm)

型式	軸径 (φ) × 肉厚 (t)	フレーム仕様 機高 (H)	ローラ幅 W	ローラ間隔 P	カーブ内R (角度)
GR-T42R5	11.8×1.2 パイプ半月	[90×30×3.2 100	300~600	75・100	500 90° 60° 45° 30°

単位 (mm)

ローラ幅	小径	中心径	大径
300	φ42.7	φ52	φ60
400		φ56	φ65
500		φ59	φ75
600		φ62	φ84

単位 (mm)

ローラ幅 (W)	300	400	500	600
ローラ強度 (kg)	110	85	70	55

### 型式表示

ローラ単品の場合

GR-T42R5 300W × φ12 S (軸付)  
N (軸なし)

カーブコンベヤの場合

GR-T42R5 300W × 75P × 90° × 500R

REMARK ・連結金具はオプションとなります。