

GR1210G

Φ12

スチールローラコンベヤ

標準型

スチールローラコンベヤ
標準型



スチール製



軽荷重



フリーサイズ



RoHS



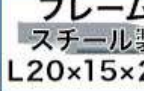
ローラ径
Φ12
メッキ付



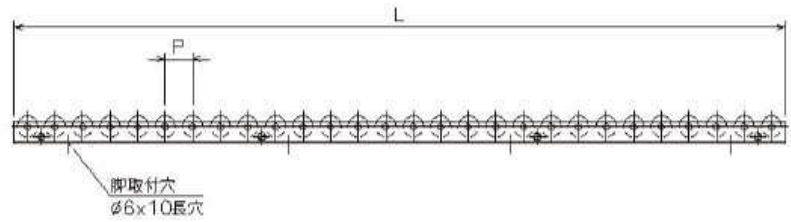
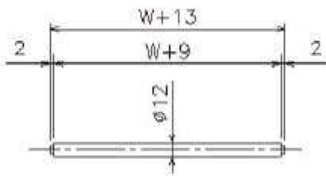
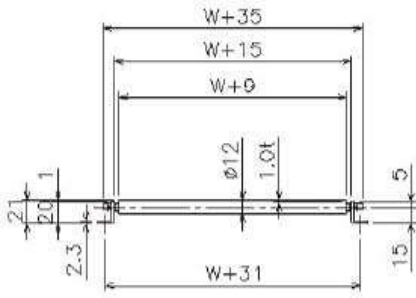
シャフト径
Φ5
丸棒



フレーム
スチール製
L20×15×2.3



ベアリング
切削
ベアリング



単位 (mm)

型式	ローラ径 (φ) ×肉厚 (t)	軸径 (φ) ×肉厚 (t)	フレーム仕様 機高 (H)	機長 L	ローラ幅 W	ローラ間隔 P	カーブ内 R
GR1210G	12.0×1.0	5.0 丸棒両ピン	L20×15×2.3 21	500・1000 1500	50~400 フリーサイズ可	15・20 25・30	—

単位 (mm)

ローラ幅 (W)	100	200	300	400	500	600	700	800	900	1000
ローラ強度 (kg)	30	15	10	8	—	—	—	—	—	—

型式表示

ストレートコンベヤの場合

GR1210G 100W × 15P × 1500L

型式 ローラ幅 ローラ間隔 機長

ローラ単品の場合

GR1210G 100W × Φ5

型式 ローラ幅 軸

S (軸付)
N (軸なし)

REMARK ・連結金具はオプションとなります。
・軸は針金止めとなります。