

# GR2212P

# Φ22

# スチールローラコンベヤ

標準型

スチールローラコンベヤ  
標準型



スチール製



軽荷重



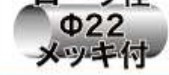
フリーサイズ



RoHS



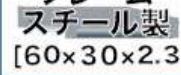
ローラ径  
Φ22  
メッキ付



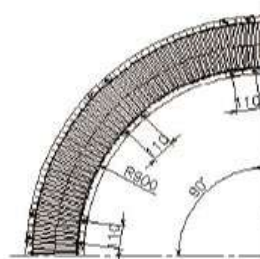
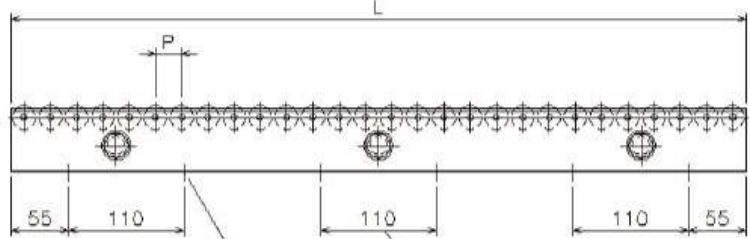
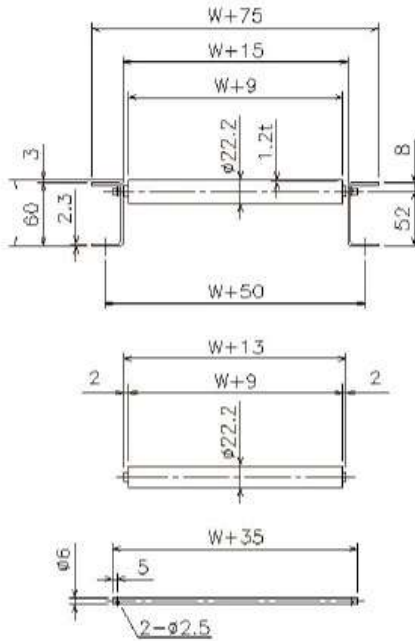
シャフト径  
Φ6  
パイプ



フレーム  
スチール製  
[60×30×2.3]



ベアリング  
プレス  
ベアリング



※( )は半月仕様の場合

単位 (mm)

型 式	ローラ径 (φ) ×肉厚 (t)	軸径 (φ) ×肉厚 (t)	フレーム仕様 機高 (H)	機長 L	ローラ幅 W	ローラ間隔 P	カーブ内R (角度)
GR2212P	22.2×1.2	6.0×1.0 パイプ両ピン (半月)	[60×30×2.3 63]	1000・1500 2000・3000	50~800 フリーサイズ可	25・30・40	900 90° 60° 45° 30°

単位 (mm)

ローラ幅(W)	100	200	300	400	500	600	700	800	900	1000
ローラ強度(kg)	30	20	15	10	9	7	6	5	—	—

## 型式表示

ストレートコンベヤの場合

GR2212P 300W × 25P × 2000L

型 式    ローラ幅    ローラ間隔    機 長

カーブコンベヤの場合

GR2212P 300W × 30P × 90° × 900R

型 式    ローラ幅    ローラ間隔    コンベヤ角度    内 R

ローラ単品の場合

GR2212P 300W × φ6

型 式    ローラ幅    軸

S (軸付)  
N (軸なし)

REMARK

- ・カーブは30Pから製作できます。
- ・連結金具はオプションとなります。
- ・軸は針金止めとなります。
- ・軸は半月仕様も製作できます。