

# GR2512P

# Φ25

# スチールローラコンベヤ

標準型



スチール製



軽荷重



フリーサイズ



RoHS

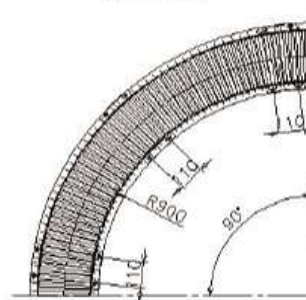
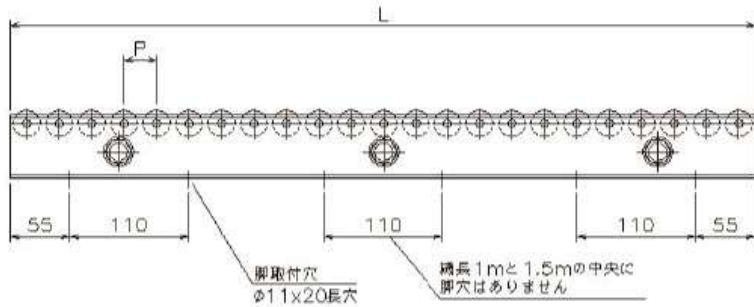
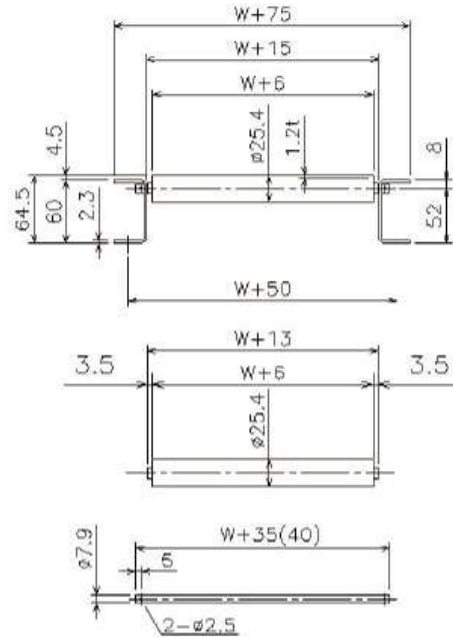


ローラ径  
Φ25  
メッキ付

シャフト径  
Φ8  
パイプ

フレーム  
スチール製  
[60×30×2.3]

ベアリング  
プレス  
ベアリング



※( )は半月仕様の場合

単位 (mm)

型式	ローラ径(φ) ×肉厚(t)	軸径(φ) ×肉厚(t)	フレーム仕様 機高(H)	機長 L	ローラ幅 W	ローラ間隔 P	カーブ内R (角度)
GR2512P	25.4×1.2	7.9×1.2 パイプ両ピン(半月)	[60×30×2.3 64.5]	1000・1500 2000・3000	50~800 フリーサイズ可	27・30・40	90 90° 60° 45° 30°

単位 (mm)

ローラ幅(W)	100	200	300	400	500	600	700	800	900	1000
ローラ強度(kg)	70	50	40	30	25	20	17	15	-	-

## 型式表示

### ストレートコンベヤの場合

GR2512P 300W × 30P × 2000L

型式 ローラ幅 ローラ間隔 機長

### カーブコンベヤの場合

GR2512P 300W × 40P × 90° × 900R

型式 ローラ幅 ローラ間隔 コンベヤ角度 内 R

### ローラ単品の場合

GR2512P 300W × φ8 S(軸付)  
N(軸なし)

REMARK

- ・カーブは30Pから製作できます。
- ・連結金具はオプションとなります。
- ・軸は針金止めとなります。
- ・軸は半月仕様も製作できます。

スチールローラコンベヤ  
標準型