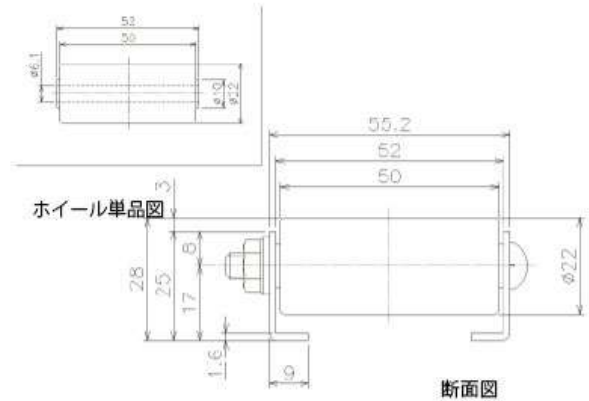



GW2250GU

Φ22

ウレタンゴム巻ホイールコンベヤ

ウレタンゴム巻ホイールコンベヤ



断面図

単位 (mm)

型 式	ホイール寸法 外径×幅×軸穴径×ボス	使用ボルト	フレーム	ホイール間隔 (P)		機長 (L)	機高 (H)	カーブ 中心径 (R)
				標準ピッチ	最小ピッチ			
GW2250GU	22×50×6×52	⊕M6×65L	スチール製 L25×9×1.6	25・30・35	24	1000・1500 2000	28	1000・1200

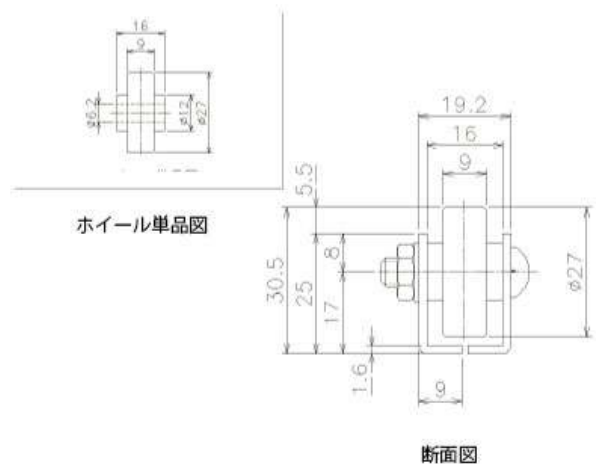

⊕ナベボルト

GW27GU

Φ27

ウレタンゴム巻ホイールコンベヤ

ウレタンゴム巻ホイールコンベヤ



断面図

単位 (mm)

型 式	ホイール寸法 外径×幅×軸穴径×ボス	使用ボルト	フレーム	ホイール間隔 (P)		機長 (L)	機高 (H)	カーブ 中心径 (R)
				標準ピッチ	最小ピッチ			
GW27GU	27×9×6×16	⊕M6×27L	スチール製 L25×9×1.6	30・35	29	1000・1500 2000	30.5	1000・1200

⊕ナベボルト