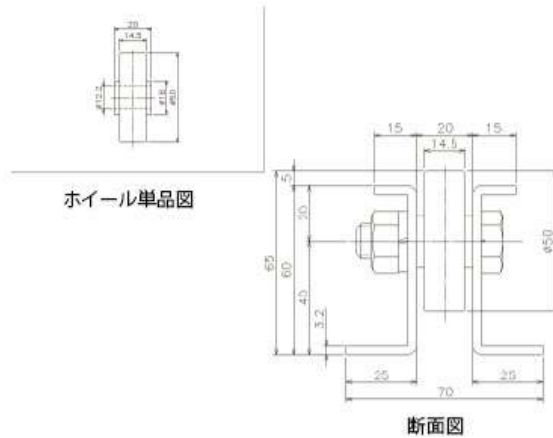



GW50G Φ50

切削ホイールコンベヤ

切削ホイールコンベヤ



単位 (mm)

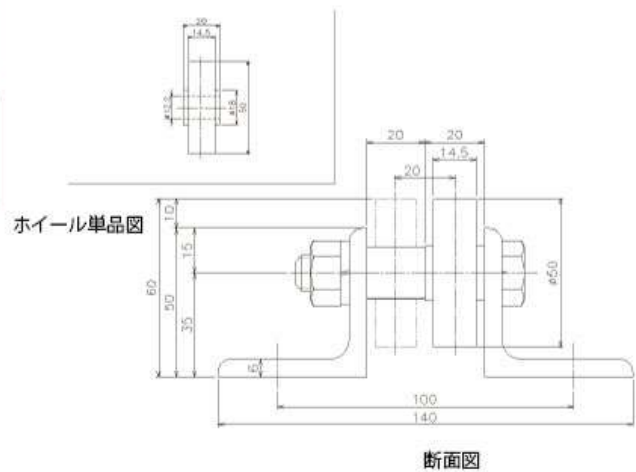
型 式	ホイール寸法 外径×幅×軸穴径×ボス	使用ボルト	フレーム	ホイール間隔 (P)		機長 (L)	機高 (H)	カーブ 中心径 (R)
				標準ピッチ	最小ピッチ			
GW50G	50×14.5×12×20	○M12×45L	スチール製 60×15×3.2 25	75・100・150	52	1800・2400 3000	65	1000・1200

○六角ボルト

GW50GWW Φ50

切削ホイールコンベヤ

切削ホイールコンベヤ



単位 (mm)

型 式	ホイール寸法 外径×幅×軸穴径×ボス	使用ボルト	フレーム	ホイール間隔 (P)		機長 (L)	機高 (H)	カーブ 中心径 (R)
				標準ピッチ	最小ピッチ			
GW50GWW	50×14.5×12×20	○M12×70L	スチール製 L6×50×50	40・50・75	36	1000・2000 3000	60	1000・1200

○六角ボルト