


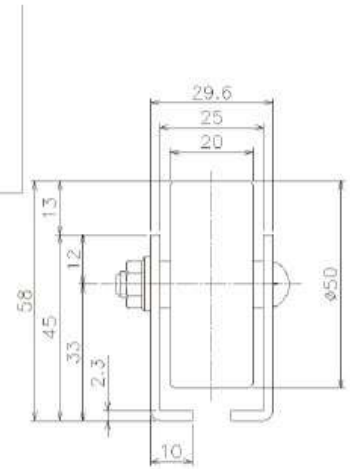
# GW50PU Φ50

## ウレタンゴム巻ホイールコンベヤ

ウレタンゴム巻ホイールコンベヤ



ホイール単品図



断面図

単位 (mm)

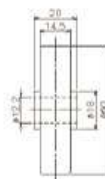
型 式	ホイール寸法 外径×幅×軸穴径×ボス	使用ボルト	フレーム	ホイール間隔 (P)		機長 (L)	機高 (H)	カーブ 中心径 (R)
				標準ピッチ	最小ピッチ			
GW50PU	50×20×6×25	⊕M6×38L	スチール製 L45×10×2.3	75・100・150	52	1800・2400 3000	58	1000・1200

⊕ナベボルト

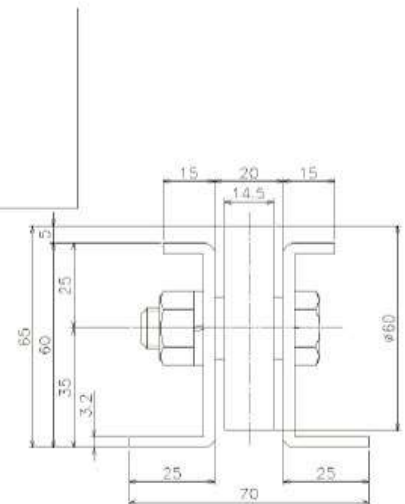
# GW60GU Φ60

## ウレタンゴム巻ホイールコンベヤ

ウレタンゴム巻ホイールコンベヤ



ホイール単品図



断面図

単位 (mm)

型 式	ホイール寸法 外径×幅×軸穴径×ボス	使用ボルト	フレーム	ホイール間隔 (P)		機長 (L)	機高 (H)	カーブ 中心径 (R)
				標準ピッチ	最小ピッチ			
GW60GU	60×14.5×12×20	⊙M12×45L	スチール製 [60×15×3.2 25	75・100・150	62	1800・2400 3000	65	1000・1200

⊙六角ボルト